





## Classificazione degli Edifici di Tipo A

<b>A - MONUMENTO</b>	A1 - castelli, torri, cinte murarie e caseforti e fortificazioni A2 - reperti archeologici A3 - ponti e strutture varie A4 - edifici di culto ed edifici funzionalmente connessi A5 - edifici appartenenti ai Comuni, alla Regione, alle Comunità Montane o altri enti e istituti legalmente riconosciuti risalenti a oltre 50 anni
<b>B - DOCUMENTO</b>	B1 - tascard, granier, stadel B2 - edifici e manufatti comunitari (forni, mulini, latterie, fontanili e lavatoi) B3 - edifici e connessi alle attività produttive (seghe, forgie, edifici di tipo industriale, miniere) B4 - edifici o complessi di edifici che hanno svolto o ospitato, nel passato, particolari funzioni di tipo turistico, rappresentativo, politico, sociale, connessi a particolari momenti o eventi storici (ad esempio: terme)
<b>C - ED. DI PREGIO STORICO, CULTURALE, AMBIENTALE, ARCHITETTONICO</b>	a - per articolazione volumetrica b - per organizzazione distributiva c - per strutture d - per elementi stilistici databili e - per impiego di materiali e caratteristiche dalla lavorazione di materiali f - per elementi decorativi di particolare rilievo
<b>D - EDIFICIO DIROCCATO</b>	DB - ed. diroc. (assimilabile ad ed. documento per il valore intrinseco) DC - ed. diroc. (assimilabile ad ed. di pregio per il valore intrinseco) DE1 - ed. diroc. (assimilabile ad ed. inserito nell'ambiente per il valore intrinseco) DE2 - ed. diroc. (assimilabile ad ed. in contrasto con l'ambiente per il valore intrinseco) DE3 - ed. diroc. (assimilabile a basso fabbricato per il valore intrinseco) D - rudere
<b>E - EDIFICIO NON RIENTRANTE NELLE PRECEDENTI CATEGORIE</b>	E1 - edificio inserito nell'ambiente E2 - edificio in contrasto con l'ambiente E2a - edificio in contrasto volumetrico o anche solo in altezza E2b - edificio in contrasto per elementi di finitura E2c - edificio in contrasto tipologico E2d - edificio in contrasto sia per volumetria che per elementi di finitura o elementi tipologici E3 - basso fabbricato inserito nell'ambiente E4 - basso fabbricato
<b>F - AREE DI PARTICOLARE INTERESSE</b>	F1 - aree di pertinenza di monumenti e documenti ed edifici di pregio storico culturale, architettonico, ambientale F2 - aree di pregio storico, culturale, architettonico, ambientale

	Perimetrazione delle zone di tipo A
	Perimetrazione delle zone di tipo B
	Perimetrazione delle zone di tipo C
	Perimetrazione delle zone di tipo D

**Tavola**

ZONA

**Ae08** Merlin

NOME

scala

1:1.000

